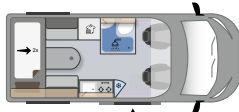
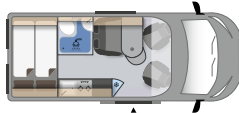





**BASELINE  
PREISE 2024**

# Preise

	<b>Citroën 2.2l</b> 120PS	<b>Citroën 2.2l</b> 140PS	<b>Citroën 2.2l</b> 165PS (3.5t)
<b>DUO</b> 	54.990,00 €	• 60.990,00 €	• 68.490,00 €
<b>DRIVE 540</b> 	57.490,00 €	• 64.590,00 €	• 72.290,00 €
<b>DRIVE 600</b> 	59.690,00 €	• 65.790,00 €	• 72.990,00 €

Preise zzgl. 2.990,- € Überführungs-, Transport- und Einmeldekosten  
Alle Fahrzeuge verfügen über die aktuellste Abgasnorm EU 6d  
und sind mit einem 6-Gang Handschaltgetriebe ausgestattet.

# Serienausstattung



ABS, ESP und ASR

Stahlfelgen 15"

DAB Antenne und Radiovorbereitung

Elektrisch verstell- und beheizbare Außenspiegel

Klimaanlage im Fahrerhaus

Tempomat

Fahrer- und Beifahrerairbag

90l Kraftstofftank

USB-Anschluss im Armaturenbrett

16A Ladegerät

Ladebooster 25A

95Ah AGM-Batterie

Vorbereitung für Rückfahrkamera

Elektrische Trittstufe

Dachhaube 40 x 40 cm hinten

Dachhaube 70 x 50 cm (Drive vorne)

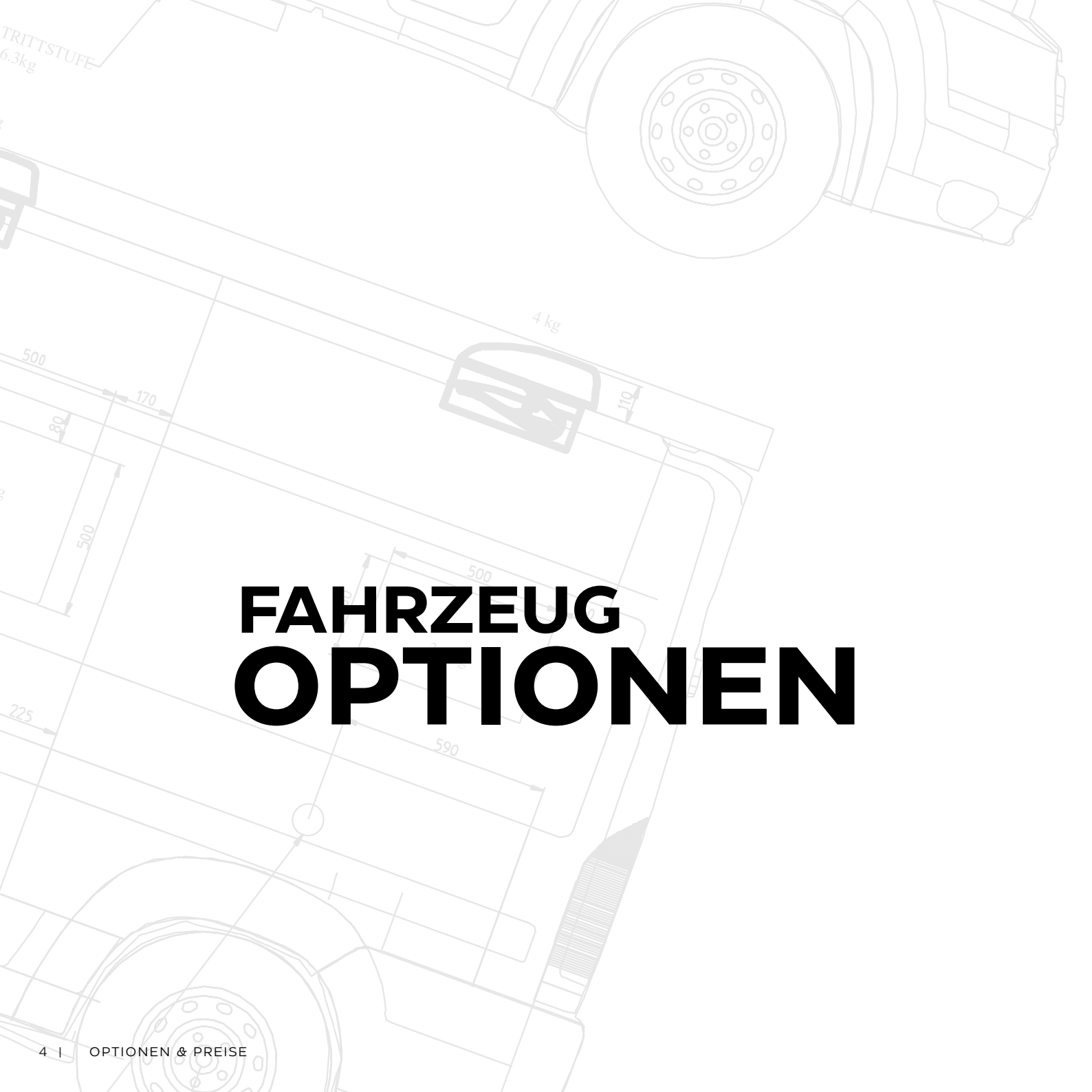
Möbeldesign Lemontree (Drive)

Kompressorkühlschrank

Heizung Truma C4 Diesel (Duo) bzw Gas (Drive)

Oberschrankklappen weiß

Insektenschutz an der Schiebetür



# FAHRZEUG OPTIONEN

	120 PS CITROËN	140 PS CITROËN	165 PS CITROËN
<b>SICHERHEIT &amp; TECHNIK</b>	16% NoVa	22% NoVa	29% NoVa
Doppelblattfeder Hinterachse	178,00 €	180,00 €	190,00 €
Heavy/ Maxi Chassis (ab 140 PS)	500,00 €	500,00 €	500,00 €
Auflastung 3,3t auf 3,5t	500,00 €	500,00 €	500,00 €
Nebelscheinwerfer	265,00 €	275,00 €	290,00 €
Schmutzfänger vorne und hinten	205,00 €	215,00 €	225,00 €
Unterfahrschutz	265,00 €	275,00 €	295,00 €
Spiegel elektrisch anklappbar	285,00 €	300,00 €	315,00 €
akustische Einparkhilfe an Stoßstange hinten	470,00 €	490,00 €	515,00 €
Totwinkelassistent mit Querbewegungserkennung	910,00 €	945,00 €	990,00 €
AEBS-Paket (=AFIL) Spurass., Verkehrsschildererk., autom. Fernl.	1.430,00 €	1.495,00 €	1.565,00 €
Licht- u. Regensensor	320,00 €	335,00 €	350,00 €
<b>KOMFORT &amp; OPTIK</b>			
Dometic Rückfahrkamera mit Doppellinse	450,00 €	470,00 €	490,00 €
Handschuhfach anstelle von Cupholder	175,00 €	180,00 €	190,00 €
Luftdüsengehäuse in Aluminiumgrau-Optik	240,00 €	250,00 €	265,00 €
Klimaautomatik	560,00 €	585,00 €	615,00 €
Standheizung Webasto	1.820,00 €	1.820,00 €	1.820,00 €
Unilackierung	800,00 €	835,00 €	880,00 €
Metalliclackierung	1.260,00 €	1.315,00 €	1.380,00 €
Stoßfänger vorne lackiert	460,00 €	480,00 €	500,00 €
Stylepaket nur 3,5t (LED TFL, Lederlenkr., 16" Alufelgen, Reifendrsens.)	1.990,00 €	2.090,00 €	2.250,00 €

## AUSBAU

### SCHLAFOPTIONEN

		DUO 540	DRIVE 540	DRIVE 600
Aufstelldach weiß (40x40 Dachhaube, LED Beleuchtung, USB Anschluss serie)	5.940,00 €	✕	•	•
Aufstelldach in schwarz oder Fzg-Farbe (40x40 Dachhaube, LED Beleuchtung, USB Anschluss serie)	6.948,00 €	✕	•	•
Zusatzbett für Seriensitzbank vorne	498,00 €	✕	•	•

### SITZOPTIONEN

Isofix Vorrichtung an Standardsitzbank (links und rechts) *	335,00 €	✕	•	•
Drehkonsole Beifahrersitz *	290,00 €	•	Ⓢ	Ⓢ
Sitzbezüge für Fahrerhaussitze	290,00 €	•	Ⓢ	Ⓢ

### FENSTER & DACHLUKEN

Dachhaube 28x28cm für Bad	192,00 €	•	•	•
Dachhaube 40x40cm vorne	498,00 €	•	✕	✕
Dachhaube 50x70cm hinten	600,00 €	•	•	•
Seitz D Lux Rahmenfenster im Bad	395,00 €	•	•	•
Seitz D Lux Rahmenfenster schiebbar hinten rechts	600,00 €	✕	•	•
Seitz D Lux Rahmenfenster ausstellbar hinten links	498,00 €	Ⓢ	•	•
Fahrerhausverdunkelung	395,00 €	•	Ⓢ	Ⓢ

• VERFÜGBAR | ✕ NICHT MÖGLICH | Ⓢ SERIE

		DUO 540	DRIVE 540	DRIVE 600
<b>MÖBELBAU</b>				
Lamellentür im Bad	456,00 €	•	•	•
Einlegeboden Duschtasse	235,00 €	•	•	•
Ausdrehplatte am Tisch	195,00 €	⊗	•	•
Verlängerung Küchenarbeitsplatte	295,00 €	•	⊗	⊗
<b>ELEKTRIK</b>				
Bedienteil Truma CP+	135,00 €	•	•	•
2. Batterie 95Ah AGM	498,00 €	•	•	•
Lichtpaket / Ambientebeleuchtung	660,00 €	⊗	•	•
Steckdosensatz innen (USB, 12V, 220V)	195,00 €	⊗	•	•
<b>HEIZUNG</b>				
Duo-Gasregler für Zweiflaschenbetrieb	396,00 €	⊗	•	•
Truma C6 Diesel	1.200,00 €	⊗	•	•
Truma C6 Diesel + Elektro	1.398,00 €	⊗	•	•

\* NoVA- abhängige Ausstattung, je nach Motorisierung abweichende Preise. Als Grundlage dient die 120PS Citroën Variante

Preise inklusive 20% MwSt. und dem jeweiligen NOVA-Satz, exkl. Überführungskosten und Fahrzeugpapiere. Irrtümer, Preisänderungen, Druckfehler & Änderungen vorbehalten. Optionen und Ausstattungen können aufgrund der Lieferfähigkeit variieren. Abbildungen können Sonderausstattungen zeigen. Stand: 10/2023

• VERFÜGBAR | ⊗ NICHT MÖGLICH | S SERIE



[WWW.CLEVER-MOBILE.DE](http://WWW.CLEVER-MOBILE.DE)

